

Artikelnummer	Artikelgruppe Rabattgruppe	Bezeichnung	Verkaufs- preis	VPE	QR-Code	Bild
561002	009 009	KD940-Premium 3x3 EHRLE Kaltwasser- Hochdruck-Reiniger				
800562	134 134	Abdeckung Edelstahl 1.4301 Schwimmerkasten KD623, KD823, KD940 Premium				
330010	132 132	Abschaltpistole Standard 280bar 30l/min 150°C mit Schnellkupplungssystem rot, M22x1,5				
461023	151 151	Anschluss-KIT Bolt-On Unloader für HD-Pumpe E1B, E2B, E3B				
598900	189 189	Aufkleber EHRLE-Logo 137x35mm KD3x3				
303790	189 189	Aufkleber Lärm 83 dB Größe: 42x47mm				
591104	189 189	Aufkleber Typenschild KD940 Premium Royalplast FTC-Ultra, bedruckt rot, 70mm rund				
205016	189 189	Aufkleber Typenschild Pumpe E1B1614 SSR Royalplast FTC-Ultra, bedruckt rot, 64x20,5mm				
590500	189 189	Aufkleber Warnhinweise gelb 103x62mm rot-schwarz bedruckt				

Artikelnummer	Artikelgruppe Rabattgruppe	Bezeichnung	Verkaufs- preis	VPE	QR-Code	Bild
461020	151	Bolt-On Unloader VRF2- P 30l/min				
	151	TST-45 bar M22x1,5AG				
2056	134	Chemieansaugfilter				
	134					
205601	134	Chemieansaugungstülle für KD4x4, KD3x3				
	134					
205602	014	Chemieregelventil Grundkörper 1/4" mit 2x Schlauchtüllen 1/4"-7mm				
	014					
3545	134	Dichtring Kupfer 10x15x2,0mm Form A, gl. massiv				
	134					
5397	184	Dichtung 3/4" 24,0x17x2 mm Klingersil C-4400				
	184					
5397	184	Dichtung 3/4" 24,0x17x2 mm Klingersil C-4400				
	184					
299001	120	Drehknopf Chemieregelventil ABS Terloran GP35 blau				
	120					
299002	120	Drehknopf Elektroschalter ABS Terloran GP35 rot				
	120					

Artikelnummer	Artikelgruppe Rabattgruppe	Bezeichnung	Verkaufs- preis	VPE	QR-Code	Bild
206405	120 120	Düsensclip 045 POM grün				
348702	407 407	Elektro-Motor 3AC230/400V 50Hz 4,0kW BG100 1500rpm B3/B14 Hohlwelle Ø24mm, Flansch 90/75				
27881	410 410	Fächerscheibe Form J DIN 6798 Ø1=28mm Ø2=44mm Edelstahl				
800559	134 134	Fahrgestell KD3x3 DC01 pulverbeschichtet KD623, KD823, KD940		STCK		
2629	405 405	Fitting-Gegenmutter Messing SKT SW36 3/4" 6mm				
2338	405 405	Fitting-Schlauchtülle Messing SKT 1/2" AG 13mm				
532802	404 404	Flachbundnippel gerade Messing-vernickelt DN13 für Überwurfmutter R3/4"				
601167	012 012	Geräte-Chassis rotationsgeformt Premium KD3x3 DAP Compound grau RAL7016				
601268	120 120	Gerätehaube KD3x3 ABS natur Hochglanz rot RAL3020				

Artikelnummer	Artikelgruppe Rabattgruppe	Bezeichnung	Verkaufs- preis	VPE	QR-Code	Bild
120024	120 120	Gerätehaube KD940 Premium mit Labels				
2688	403 403	Gummi-Schlauch schwarz 13x21mm R1/2" 30bar -30°C/+100°C				
384552	410 410	Halbrundkopfschraube mit Innensechskant und Bund DIN-EN-ISO 7380-2 M6x10 Edelstahl				
601149	120 120	HD-Schlauchclip Schlauchtrommel PA6 rot				
361422	406 406	Hochdruckpumpe IP E1B1614 SSR Ø18 14l/min 160bar 1450rpm				
200002	402 402	Hochdruckschlauch Gummi-Stahl-Gewebe rot DN08 315bar 150°C bs HV M22x1,5 es Knickschutz 15m				
296501	402 402	Hochdruckschlauch Gummi-Stahl-Gewebe rot DN08 315bar 150°C bs HV M22x1,5/es90° 710mm				
591724	410 410	JD-79 Spanplatten Schraube Senkkopf-Z M4,5x25 Stahl verzinkt				
598300	107 107	Kabel Anschluss 5m H07RN-F 4G1.5 400V schwarz EU KD3x3				

Artikelnummer	Artikelgruppe Rabattgruppe	Bezeichnung	Verkaufs- preis	VPE	QR-Code	Bild
261000	120 120	Kabelclip rot für Anschlusskabel H07RN-F 3x1,5 , 4x1,5				
5350	106 106	Kabelverschraubung Gegenmutter M16x1,5 schwarz				
5347	106 106	Kabelverschraubung Gegenmutter M20x1,5 RAL 9005 schwarz				
5346	106 106	Kabelverschraubung PERFECT M16x1, 5 KV PA RAL9005 schwarz				
5345	106 106	Kabelverschraubung PERFECT M20x1,5 KV PA mit Reduzierung RAL9005 schwarz				
2381	410 410	Klemme 1-Ohr 11,0mm Spannbereich 8,8- 10,5mm Edelstahl				
289801	410 410	Klemme 1-Ohr 11,8mm Edelstahl				
3739	134 134	Laufgrad Ø260mm schwarz				
5315	410 410	Linsen-Blechschaube C -H DIN 7981 DIN-EN-ISO 7049 M4,8x25 Edelstahl				

Artikelnummer	Artikelgruppe Rabattgruppe	Bezeichnung	Verkaufs- preis	VPE	QR-Code	Bild																																																																																					
5315	410	Linsen-Blechschrabe C -H																																																																																									
	410	DIN 7981 DIN-EN-ISO 7049 M4,8x25 Edelstahl					587105	014	Manometer 0-250bar gly. Ø40mm 1/8"AG					014	Anschluss rückseitig zentrisch, INOX- Gehäuse			214507	108	Motorschutzschalter 3- polig 10,5A					108				800560	134	Motor-Sockel BG100 DC01 pulverbeschichtet		STCK			134	KD823, KD940			37598	449	Niete für Typenschild					449	2,5x6 Stahl verzinkt			3503	120	Pistolenhalter kurz horizontale Befestigung					120	PA6 rot			601147	120	Pistolenhalter lang vertikale Befestigung					120	PA6 rot			2057011	403	PVC-Schlauch transparent 6x9mm		mtr.			403	7,0bar -20°C/+65°C			533602	404	Quetschfassung INOX DN13 23,0x16,4mm					404
587105	014	Manometer 0-250bar gly. Ø40mm 1/8"AG																																																																																									
	014	Anschluss rückseitig zentrisch, INOX- Gehäuse					214507	108	Motorschutzschalter 3- polig 10,5A					108				800560	134	Motor-Sockel BG100 DC01 pulverbeschichtet		STCK			134	KD823, KD940			37598	449	Niete für Typenschild					449	2,5x6 Stahl verzinkt			3503	120	Pistolenhalter kurz horizontale Befestigung					120	PA6 rot			601147	120	Pistolenhalter lang vertikale Befestigung					120	PA6 rot			2057011	403	PVC-Schlauch transparent 6x9mm		mtr.			403	7,0bar -20°C/+65°C			533602	404	Quetschfassung INOX DN13 23,0x16,4mm					404	L=25mm										
214507	108	Motorschutzschalter 3- polig 10,5A																																																																																									
	108						800560	134	Motor-Sockel BG100 DC01 pulverbeschichtet		STCK			134	KD823, KD940			37598	449	Niete für Typenschild					449	2,5x6 Stahl verzinkt			3503	120	Pistolenhalter kurz horizontale Befestigung					120	PA6 rot			601147	120	Pistolenhalter lang vertikale Befestigung					120	PA6 rot			2057011	403	PVC-Schlauch transparent 6x9mm		mtr.			403	7,0bar -20°C/+65°C			533602	404	Quetschfassung INOX DN13 23,0x16,4mm					404	L=25mm																					
800560	134	Motor-Sockel BG100 DC01 pulverbeschichtet		STCK																																																																																							
	134	KD823, KD940						37598	449	Niete für Typenschild					449	2,5x6 Stahl verzinkt			3503	120	Pistolenhalter kurz horizontale Befestigung					120	PA6 rot			601147	120	Pistolenhalter lang vertikale Befestigung					120	PA6 rot			2057011	403	PVC-Schlauch transparent 6x9mm		mtr.			403	7,0bar -20°C/+65°C			533602	404	Quetschfassung INOX DN13 23,0x16,4mm					404	L=25mm																															
37598	449	Niete für Typenschild																																																																																									
	449	2,5x6 Stahl verzinkt					3503	120	Pistolenhalter kurz horizontale Befestigung					120	PA6 rot			601147	120	Pistolenhalter lang vertikale Befestigung					120	PA6 rot			2057011	403	PVC-Schlauch transparent 6x9mm		mtr.			403	7,0bar -20°C/+65°C			533602	404	Quetschfassung INOX DN13 23,0x16,4mm					404	L=25mm																																											
3503	120	Pistolenhalter kurz horizontale Befestigung																																																																																									
	120	PA6 rot					601147	120	Pistolenhalter lang vertikale Befestigung					120	PA6 rot			2057011	403	PVC-Schlauch transparent 6x9mm		mtr.			403	7,0bar -20°C/+65°C			533602	404	Quetschfassung INOX DN13 23,0x16,4mm					404	L=25mm																																																						
601147	120	Pistolenhalter lang vertikale Befestigung																																																																																									
	120	PA6 rot					2057011	403	PVC-Schlauch transparent 6x9mm		mtr.			403	7,0bar -20°C/+65°C			533602	404	Quetschfassung INOX DN13 23,0x16,4mm					404	L=25mm																																																																	
2057011	403	PVC-Schlauch transparent 6x9mm		mtr.																																																																																							
	403	7,0bar -20°C/+65°C						533602	404	Quetschfassung INOX DN13 23,0x16,4mm					404	L=25mm																																																																											
533602	404	Quetschfassung INOX DN13 23,0x16,4mm																																																																																									
	404	L=25mm																																																																																									



Artikelnummer	Artikelgruppe Rabattgruppe	Bezeichnung	Verkaufs- preis	VPE	QR-Code	Bild
373901	134 134	Radblende rot Ø260mm				
204830	134 134	Rohrrahmen Schubbügel KD3x3 Edelstahl 1.4301 elektrolytisch poliert				
2327	412 412	Rotordüse TN03DB S045 1/4"IG max. 200bar@14 l/min				
38920	110 110	Sauginjektor G1/2"xG3/4" Ø6,4mm KD3x3 940				
204615	108 108	Schalter 2-pol. V2N A2- F25H-X-XG9 EIN/AUS ohne Drehknopf				
578717	120 120	Schaltkasten Dichtung BG90/100 KD3x3 TPE-V schwarz				
578716	120 120	Schaltkasten Elektro BG90/100 KD3x3 PP grau bestehend aus Ober- u. Unterteil				
601169	120 120	Schaltkastenabdeckung KD3x3 Premium ABS natur Hochglanz rot RAL3020				
38781	410 410	Scheibe DIN 9021 DIN- EN-ISO 7093 Ø1=5,3mm Ø2=15mm Edelstahl				













Artikelnummer	Artikelgruppe Rabattgruppe	Bezeichnung	Verkaufs- preis	VPE	QR-Code	Bild
38781	410	Scheibe DIN 9021 DIN- EN-ISO 7093				
	410	Ø1=5,3mm Ø2=15mm Edelstahl				
27051	410	Scheibe Form A DIN 125 DIN-EN-ISO 7089				
	410	Ø1=8,4mm Ø2=16mm Edelstahl				
2877	134	Scheibe Starlock 20mm verzinkt				
	134					
237401	410	Schlauchschelle Edelstahl 12-20mm				
	410	9mm breit				
353303	110	Schlauchtr. 150 Drehgelenk HD- Anschluss M22x1,5		STCK		
	110	Premium KD3x3				
353203	110	Schlauchtrommel 150 Achse				
	110	Hochdruckanschluss Ø22x152,80mm 1.4305				
35331	110	Schlauchtrommel 150 Drehgelenk für KD3x3				
	110	Hochdruckanschluss MS58				
354005	134	Schlauchtrommel 150 Druckfeder 1.4310				
	134	DF1,10x12,90x65,40x8, 50, geschliffen				
354002	120	Schlauchtrommel 150 Gegenlager innen				
	120	PA6 GF30% rot				

Artikelnummer	Artikelgruppe Rabattgruppe	Bezeichnung	Verkaufs- preis	VPE	QR-Code	Bild
354001	120	Schlauchtrommel 150 Seitenteil				
	120	PA6 Mg30% GF schwarz				
354003	120	Schlauchtrommel 150/300 Abdeckkappe Kurbel				
	120	PA6 GF30% rot				
354008	120	Schlauchtrommel 150/300 Aufnahme Handgriff außen				
	120	ABS schwarz				
354007	120	Schlauchtrommel 150/300 Aufnahme Handgriff innen				
	120	ABS schwarz				
354004	120	Schlauchtrommel 150/300 Federbolzen Kurbel				
	120	PA6 GF30% rot				
3543	120	Schlauchtrommel 150/300 Gelenkstück				
	120	PA6 natur				
354006	120	Schlauchtrommel 150/300 Handgriff Kurbel				
	120	ABS schwarz				
3542	120	Schlauchtrommel 300 Klemmstück				
	120	PA6 Mg30% GF schwarz				
3651	110	Schlauchtrommel 300 Nippel HD-Anschluss				
	110	M22x1,5 R3/8"AG				

Artikelnummer	Artikelgruppe Rabattgruppe	Bezeichnung	Verkaufs- preis	VPE	QR-Code	Bild
3547	184 184	Schlauchtrommel 300 O -Ring 22x3 schwarz OR3002200-N7022				
3570	110 110	Schlauchtrommel 300 Scheibe Ø35/22,2/2 Edelstahl 1.4301				
3554	410 410	Schlauchtrommel 300 Seegering Ø22 DIN471/A A2				
3548	410 410	Schlauchtrommel 300 Stützring geschlitzt 22x27,2x1,4				
100007	134 134	Schlauchtrommel KD3x3 Ø120mm / 180mm		STCK		
354009	120 120	Schlauchtrommel KD3x3 Achse 134mm Kurbel ABS schwarz				
23164	108 108	Schütz KLIBO 7,5 kW 400V/50Hz 420V/60Hz 3S/1HS				
2709	410 410	Sechskantmutter DIN 934 DIN-EN-ISO 4032 M6 Stahl verzinkt				
2709	410 410	Sechskantmutter DIN 934 DIN-EN-ISO 4032 M6 Stahl verzinkt				

Artikelnummer	Artikelgruppe Rabattgruppe	Bezeichnung	Verkaufs- preis	VPE	QR-Code	Bild
2712	410 410	Sechskantmutter DIN 934 DIN-EN-ISO 4032 M8 Stahl verzinkt				
386214	410 410	Sechskantschraube mit Flansch und Sperrverzahnung ähnlich DIN 6921 M8x12 Edelstahl				
386209	410 410	Sechskantschraube mit Flansch und Sperrverzahnung ähnlich DIN 6921 M6x16 Edelstahl				
386217	410 410	Sechskantschraube mit Flansch und Sperrverzahnung ähnlich DIN 6921 M8x25 Edelstahl				
386220	410 410	Sechskantschraube mit Flansch und Sperrverzahnung ähnlich DIN 6921 M8x40 Edelstahl				
3550	410 410	Sechskantsicherungsmu- tter mit Kunststoffiring DIN 985 DIN-EN-ISO 10511 M4 Stahl verzinkt				
59871	410 410	Senkkopfschraube mit Innensechsrund ähnlich KN 6039 STS plus M4x10 Edelstahl				
591707	410 410	SPAX-Schraube Pan- Head-Z M6x25 Stahl verzinkt				
578713	120 120	Standfuß Gummi für Gehäuse TPE-V schwarz				

Artikelnummer	Artikelgruppe Rabattgruppe	Bezeichnung	Verkaufs- preis	VPE	QR-Code	Bild
35094	103 103	Steuerungsplatine Etronic 3 400 V				
900044	132 132	Strahlrohr Edelstahl 900mm 15° abgewinkelt Nippel KEW Schnellkupplung, Düsenschutz rot 1/4"IG				
900188	132 132	Strahlrohr Edelstahl 900mm 15° abgewinkelt 1/4"AG Nippel KEW, Rotordüse S045 1/4"IG 200bar@14l/min				
3305	132 132	Strahlrohr Edelstahl 900mm 15° abgewinkelt R1/4"AG Nippel KEW Schnellkupplung				
900045	132 132	Strahlrohr VA 900mm 15° abgewinkelt, Nippel KEW Düsenschutz rot 1/4"IG, Düse 25045 1/4"AG VA				
5334	404 404	Überwurfmutter Messing -vernickelt DN20 R3/4"				
35705	410 410	Unterlagscheibe Ø27 - Ø38 - 1,5mm VA 1.4301 Schwimmerventil KD3x3				
35333	110 110	Wasseranschluss Schwimmerventil MS58 sechskant KD3x3				
264405	134 134	WassereingangsfILTER G3/4" IG				

Artikelnummer	Artikelgruppe Rabattgruppe	Bezeichnung	Verkaufs- preis	VPE	QR-Code	Bild
5172	410	Zylinderschraube mit Innensechskant				
	410	DIN 912 DIN-EN-ISO 4762 M6x35 Stahl verzinkt				
38791	410	Zylinderschraube mit Innensechskant				
	410	DIN 912 DIN-EN-ISO 4762 M5x16 Edelstahl				
5172	410	Zylinderschraube mit Innensechskant				
	410	DIN 912 DIN-EN-ISO 4762 M6x35 Stahl verzinkt				
3549	410	Zylinderschraube mit Innensechskant				
	410	DIN912 DIN-EN-ISO 4762 M4x40 Stahl verzinkt				
385701	410	Zylinderschraube mit Innensechskant				
	410	DIN 912 DIN-EN-ISO 4762 M4x35 Edelstahl				
52742	410	Zylinderschraube mit Innensechskant 8.8				
	410	DIN 912 DIN-EN-ISO 4762 M6x30 Stahl verzinkt				