













































































Artikelnummer	Artikelgruppe Rabattgruppe	Bezeichnung	Verkaufs- preis	VPE	QR-Code	Bild
559001	016 016	KD523-Standard 2x2-B EHRLE Kaltwasser- Hochdruck-Reiniger				
600944	134 134	Abdeckung Edelstahl 1.4301 für Geräte-Chassis KD523		STCK		
330010	132 132	Abschaltpistole Standard 280bar 30l/min 150°C mit Schnellkupplungssystem rot, M22x1,5				
598900	189 189	Aufkleber EHRLE-Logo 137x35mm KD3x3				
303790	189 189	Aufkleber Lärm 83 dB Größe: 42x47mm				
601285	189 189	Aufkleber Typenschild KD523 Standard Royalplast FTC-Ultra, bedruckt rot, 50mm rund				
590500	189 189	Aufkleber Warnhinweise gelb 100x60mm rot-schwarz bedruckt				
2056	134 134	Chemieansaugfilter				
608815	120 120	Drehgriff für Unloader KD523/HD523 PA6 rot				

Artikelnummer	Artikelgruppe Rabattgruppe	Bezeichnung	Verkaufs- preis	VPE	QR-Code	Bild																																																																																					
299002	120	Drehknopf Elektroschalter																																																																																									
	120	ABS Terloran GP35 rot					206411	120	Düsenclip 043					120	POM weiß			460050	109	EASY-START Kit für Motor-Pumpen-Einheit HJRS					109				38691	410	Fächerscheibe Form A DIN 6798					410	Ø1=6,4mm Ø2=11mm Edelstahl			600935	134	Fahrgestell KD2x2, INOX geschweißt		STCK			134				36391	405	Fitting-Reduziernippel Messing SKT					405	3/4"x3/8" AG/AG			601280	012	Geräte-Chassis rotationsgeformt KD2x2					012	DAP Compound grau RAL7016			601283	120	Gerätehaube KD2x2					120	ABS Hochglanz rot RAL3020			384508	410	Halbrundkopfschraube mit Innensechskant und Bund					410
206411	120	Düsenclip 043																																																																																									
	120	POM weiß					460050	109	EASY-START Kit für Motor-Pumpen-Einheit HJRS					109				38691	410	Fächerscheibe Form A DIN 6798					410	Ø1=6,4mm Ø2=11mm Edelstahl			600935	134	Fahrgestell KD2x2, INOX geschweißt		STCK			134				36391	405	Fitting-Reduziernippel Messing SKT					405	3/4"x3/8" AG/AG			601280	012	Geräte-Chassis rotationsgeformt KD2x2					012	DAP Compound grau RAL7016			601283	120	Gerätehaube KD2x2					120	ABS Hochglanz rot RAL3020			384508	410	Halbrundkopfschraube mit Innensechskant und Bund					410	DIN-EN-ISO 7380-2 M6x12 Edelstahl										
460050	109	EASY-START Kit für Motor-Pumpen-Einheit HJRS																																																																																									
	109						38691	410	Fächerscheibe Form A DIN 6798					410	Ø1=6,4mm Ø2=11mm Edelstahl			600935	134	Fahrgestell KD2x2, INOX geschweißt		STCK			134				36391	405	Fitting-Reduziernippel Messing SKT					405	3/4"x3/8" AG/AG			601280	012	Geräte-Chassis rotationsgeformt KD2x2					012	DAP Compound grau RAL7016			601283	120	Gerätehaube KD2x2					120	ABS Hochglanz rot RAL3020			384508	410	Halbrundkopfschraube mit Innensechskant und Bund					410	DIN-EN-ISO 7380-2 M6x12 Edelstahl																					
38691	410	Fächerscheibe Form A DIN 6798																																																																																									
	410	Ø1=6,4mm Ø2=11mm Edelstahl					600935	134	Fahrgestell KD2x2, INOX geschweißt		STCK			134				36391	405	Fitting-Reduziernippel Messing SKT					405	3/4"x3/8" AG/AG			601280	012	Geräte-Chassis rotationsgeformt KD2x2					012	DAP Compound grau RAL7016			601283	120	Gerätehaube KD2x2					120	ABS Hochglanz rot RAL3020			384508	410	Halbrundkopfschraube mit Innensechskant und Bund					410	DIN-EN-ISO 7380-2 M6x12 Edelstahl																																
600935	134	Fahrgestell KD2x2, INOX geschweißt		STCK																																																																																							
	134							36391	405	Fitting-Reduziernippel Messing SKT					405	3/4"x3/8" AG/AG			601280	012	Geräte-Chassis rotationsgeformt KD2x2					012	DAP Compound grau RAL7016			601283	120	Gerätehaube KD2x2					120	ABS Hochglanz rot RAL3020			384508	410	Halbrundkopfschraube mit Innensechskant und Bund					410	DIN-EN-ISO 7380-2 M6x12 Edelstahl																																										
36391	405	Fitting-Reduziernippel Messing SKT																																																																																									
	405	3/4"x3/8" AG/AG					601280	012	Geräte-Chassis rotationsgeformt KD2x2					012	DAP Compound grau RAL7016			601283	120	Gerätehaube KD2x2					120	ABS Hochglanz rot RAL3020			384508	410	Halbrundkopfschraube mit Innensechskant und Bund					410	DIN-EN-ISO 7380-2 M6x12 Edelstahl																																																						
601280	012	Geräte-Chassis rotationsgeformt KD2x2																																																																																									
	012	DAP Compound grau RAL7016					601283	120	Gerätehaube KD2x2					120	ABS Hochglanz rot RAL3020			384508	410	Halbrundkopfschraube mit Innensechskant und Bund					410	DIN-EN-ISO 7380-2 M6x12 Edelstahl																																																																	
601283	120	Gerätehaube KD2x2																																																																																									
	120	ABS Hochglanz rot RAL3020					384508	410	Halbrundkopfschraube mit Innensechskant und Bund					410	DIN-EN-ISO 7380-2 M6x12 Edelstahl																																																																												
384508	410	Halbrundkopfschraube mit Innensechskant und Bund																																																																																									
	410	DIN-EN-ISO 7380-2 M6x12 Edelstahl																																																																																									

Artikelnummer	Artikelgruppe Rabattgruppe	Bezeichnung	Verkaufs- preis	VPE	QR-Code	Bild																																																																																					
384552	410	Halbrundkopfschraube mit Innensechskant und Bund																																																																																									
	410	DIN-EN-ISO 7380-2 M6x10 Edelstahl					200505	402	Hochdruckschlauch Gummi-Stahl-Gewebe rot DN06					402	250bar 150°C bs HV M22x1,5 bs Knickschutz 10m			290108	216	Injektor Ø1,7					216	für HD-Pumpe KD523			598100	107	Kabel Anschluss 5m H07RN-F 3G1.5 230V schwarz EU					107				261000	120	Kabelclip rot					120	für Anschlusskabel H07RN-F 3x1,5 , 4x1,5			5350	106	Kabelverschraubung Gegenmutter M16x1,5					106	schwarz			5346	106	Kabelverschraubung PERFECT M16x1, 5					106	KV PA RAL9005 schwarz			2381	410	Klemme 1-Ohr 11,0mm					410	Spannbereich 8,8- 10,5mm Edelstahl			289801	410	Klemme 1-Ohr 11,8mm					410
200505	402	Hochdruckschlauch Gummi-Stahl-Gewebe rot DN06																																																																																									
	402	250bar 150°C bs HV M22x1,5 bs Knickschutz 10m					290108	216	Injektor Ø1,7					216	für HD-Pumpe KD523			598100	107	Kabel Anschluss 5m H07RN-F 3G1.5 230V schwarz EU					107				261000	120	Kabelclip rot					120	für Anschlusskabel H07RN-F 3x1,5 , 4x1,5			5350	106	Kabelverschraubung Gegenmutter M16x1,5					106	schwarz			5346	106	Kabelverschraubung PERFECT M16x1, 5					106	KV PA RAL9005 schwarz			2381	410	Klemme 1-Ohr 11,0mm					410	Spannbereich 8,8- 10,5mm Edelstahl			289801	410	Klemme 1-Ohr 11,8mm					410	Edelstahl										
290108	216	Injektor Ø1,7																																																																																									
	216	für HD-Pumpe KD523					598100	107	Kabel Anschluss 5m H07RN-F 3G1.5 230V schwarz EU					107				261000	120	Kabelclip rot					120	für Anschlusskabel H07RN-F 3x1,5 , 4x1,5			5350	106	Kabelverschraubung Gegenmutter M16x1,5					106	schwarz			5346	106	Kabelverschraubung PERFECT M16x1, 5					106	KV PA RAL9005 schwarz			2381	410	Klemme 1-Ohr 11,0mm					410	Spannbereich 8,8- 10,5mm Edelstahl			289801	410	Klemme 1-Ohr 11,8mm					410	Edelstahl																					
598100	107	Kabel Anschluss 5m H07RN-F 3G1.5 230V schwarz EU																																																																																									
	107						261000	120	Kabelclip rot					120	für Anschlusskabel H07RN-F 3x1,5 , 4x1,5			5350	106	Kabelverschraubung Gegenmutter M16x1,5					106	schwarz			5346	106	Kabelverschraubung PERFECT M16x1, 5					106	KV PA RAL9005 schwarz			2381	410	Klemme 1-Ohr 11,0mm					410	Spannbereich 8,8- 10,5mm Edelstahl			289801	410	Klemme 1-Ohr 11,8mm					410	Edelstahl																																
261000	120	Kabelclip rot																																																																																									
	120	für Anschlusskabel H07RN-F 3x1,5 , 4x1,5					5350	106	Kabelverschraubung Gegenmutter M16x1,5					106	schwarz			5346	106	Kabelverschraubung PERFECT M16x1, 5					106	KV PA RAL9005 schwarz			2381	410	Klemme 1-Ohr 11,0mm					410	Spannbereich 8,8- 10,5mm Edelstahl			289801	410	Klemme 1-Ohr 11,8mm					410	Edelstahl																																											
5350	106	Kabelverschraubung Gegenmutter M16x1,5																																																																																									
	106	schwarz					5346	106	Kabelverschraubung PERFECT M16x1, 5					106	KV PA RAL9005 schwarz			2381	410	Klemme 1-Ohr 11,0mm					410	Spannbereich 8,8- 10,5mm Edelstahl			289801	410	Klemme 1-Ohr 11,8mm					410	Edelstahl																																																						
5346	106	Kabelverschraubung PERFECT M16x1, 5																																																																																									
	106	KV PA RAL9005 schwarz					2381	410	Klemme 1-Ohr 11,0mm					410	Spannbereich 8,8- 10,5mm Edelstahl			289801	410	Klemme 1-Ohr 11,8mm					410	Edelstahl																																																																	
2381	410	Klemme 1-Ohr 11,0mm																																																																																									
	410	Spannbereich 8,8- 10,5mm Edelstahl					289801	410	Klemme 1-Ohr 11,8mm					410	Edelstahl																																																																												
289801	410	Klemme 1-Ohr 11,8mm																																																																																									
	410	Edelstahl																																																																																									

Artikelnummer	Artikelgruppe Rabattgruppe	Bezeichnung	Verkaufs- preis	VPE	QR-Code	Bild
373904	134 134	Laufrad Ø210mm schwarz mit roter Kunststoffkappe				
5315	410 410	Linsen-Blechschaube C -H DIN 7981 DIN-EN-ISO 7049 M4,8x25 Edelstahl				
531501	410 410	Linsen-Blechschaube C -H DIN 7981 DIN-EN-ISO 7049 M3,5x16 Edelstahl				
366912	410 410	Linsen-Blechschaube Torx DIN 7981 DIN-EN-ISO 7049 4,2x22 Edelstahl				
366912	410 410	Linsen-Blechschaube Torx DIN 7981 DIN-EN-ISO 7049 4,2x22 Edelstahl				
587105	014 014	Manometer 0-250bar gly. Ø40mm 1/8"AG Anschluss rückseitig zentrisch, INOX- Gehäuse				
368002	406 406	Motor-Pumpen-Einheit AR HJRS 10.12 SSR 10l/min 120bar 2800rpm 2,4kW				
214509	108 108	Motorschutzschalter 1- polig 15,5A				
2057011	403 403	PVC-Schlauch transparent 6x9mm 7,0bar -20°C/+65°C		mtr.		

Artikelnummer	Artikelgruppe Rabattgruppe	Bezeichnung	Verkaufs- preis	VPE	QR-Code	Bild
130004	403	PVC-Schlauch transparent 6x9mm 440mm		STCK		
	403	7,0bar -20°C/+65°C				
204615	108	Schalter 2-pol. V2N A2- F25H-X-XG9				
	108	EIN/AUS ohne Drehknopf				
601282	120	Schaltkasten Dichtung KD2x2				
	120	TPE-V schwarz				
601281	120	Schaltkasten Elektro KD2x2 für Kondensator 40mF				
	120	PP grau bestehend aus Ober- u. Unterteil				
601286	120	Schaltkastenabdeckung KD2x2				
	120	ABS Hochglanz rot RAL3020				
38781	410	Scheibe DIN 9021 DIN- EN-ISO 7093				
	410	Ø1=5,3mm Ø2=15mm Edelstahl				
2877	134	Scheibe Starlock 20mm verzinkt				
	134					
3651	110	Schlauchtrommel 300 Nippel HD-Anschluss				
	110	M22x1,5 R3/8"AG				
21481	108	Schütz LC1K1210P7 AC230V 50/60Hz				
	108	AC3 3/5,5kW-230/400V AC1-20A 3S/1s				

Artikelnummer	Artikelgruppe Rabattgruppe	Bezeichnung	Verkaufs- preis	VPE	QR-Code	Bild
386214	410	Sechskantschraube mit Flansch und Sperrverzahnung				
	410	ähnlich DIN 6921 M8x12 Edelstahl				
59871	410	Senkkopfschraube mit Innensechsrund				
	410	ähnlich KN 6039 STS plus M4x10 Edelstahl				
366910	410	Spenglerdichtschraube				
	410	M4,5x25 Edelstahl				
578713	120	Standfuß Gummi für Gehäuse				
	120	TPE-V schwarz				
35093	103	Steuerungsplatine Etronic 3 230V				
	103					
900033	132	Strahlrohr Edelstahl 700mm 15° abgewinkelt				
	132	Nippel KEW Schnellkupplung, Regeldüse rot 1/4"IG				
900034	132	Strahlrohr VA 700mm 15° abgewinkelt, Nippel KEW				
	132	Regeldüse rot 1/4"IG, Düse 25043 1/4" AG VA				
601291	120	Strahlrohr-Halterung Set KD2x2				
	120	PA6 Mg30% GF schwarz				
264405	134	WassereingangsfILTER				
	134	G3/4" IG				

Artikelnummer	Artikelgruppe Rabattgruppe	Bezeichnung	Verkaufs- preis	VPE	QR-Code	Bild
38581	410 410	Zylinderschraube mit Innensechskant DIN 912 DIN-EN-ISO 4762 M6x12 Edelstahl			